



УПРАВЛЕНИЕ ФЕДЕРАЛЬНОЙ СЛУЖБЫ
ГОСУДАРСТВЕННОЙ СТАТИСТИКИ
ПО КРАСНОЯРСКОМУ КРАЮ, РЕСПУБЛИКЕ
ХАКАСИЯ И РЕСПУБЛИКЕ ТЫВА

Оборот розничной торговли и общественного питания в Республике Тыва



январь – май 2022 года

ОБОРОТ РОЗНИЧНОЙ ТОРГОВЛИ*

Май 2022 года

2,7
млрд рублей

102,7% к апрелю
2022 года
102,0% к маю
2021 года



Оборот розничной торговли - всего

1,4
млрд рублей

102,0% к апрелю
2022 года
101,6% к маю
2021 года



Пищевые продукты, включая напитки,
и табачные изделия

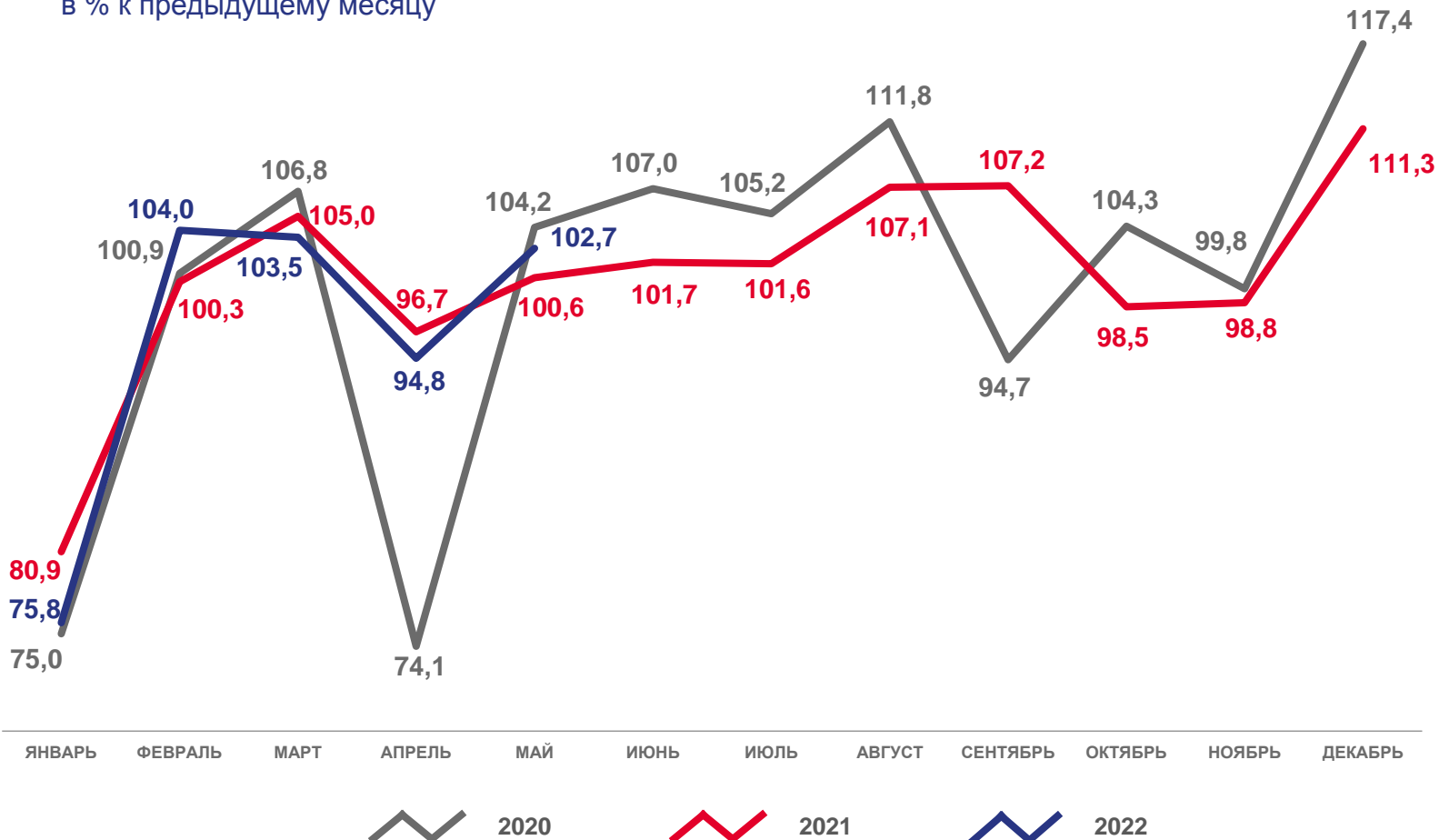
1,3
млрд рублей

103,5% к апрелю
2022 года
102,5% к маю
2021 года



Непродовольственные товары

в % к предыдущему месяцу



* Темпы роста приведены в сопоставимых ценах. Данные за январь, февраль, март, апрель 2022 г. уточнены по итогам ежеквартальных обследований малых предприятий и организаций, средняя численность работников которых не превышает 15 человек, не относящихся к субъектам малого предпринимательства и изменений, внесенных респондентами в ранее предоставленные данные.

ОБОРОТ РОЗНИЧНОЙ ТОРГОВЛИ*

Январь-май 2022 года

12,8

млрд рублей

101,6% к январю-маю 2021 года



Оборот розничной торговли - всего

6,4

млрд рублей

100,9% к январю-маю 2021 года



Пищевые продукты, включая напитки, и табачные изделия

6,4

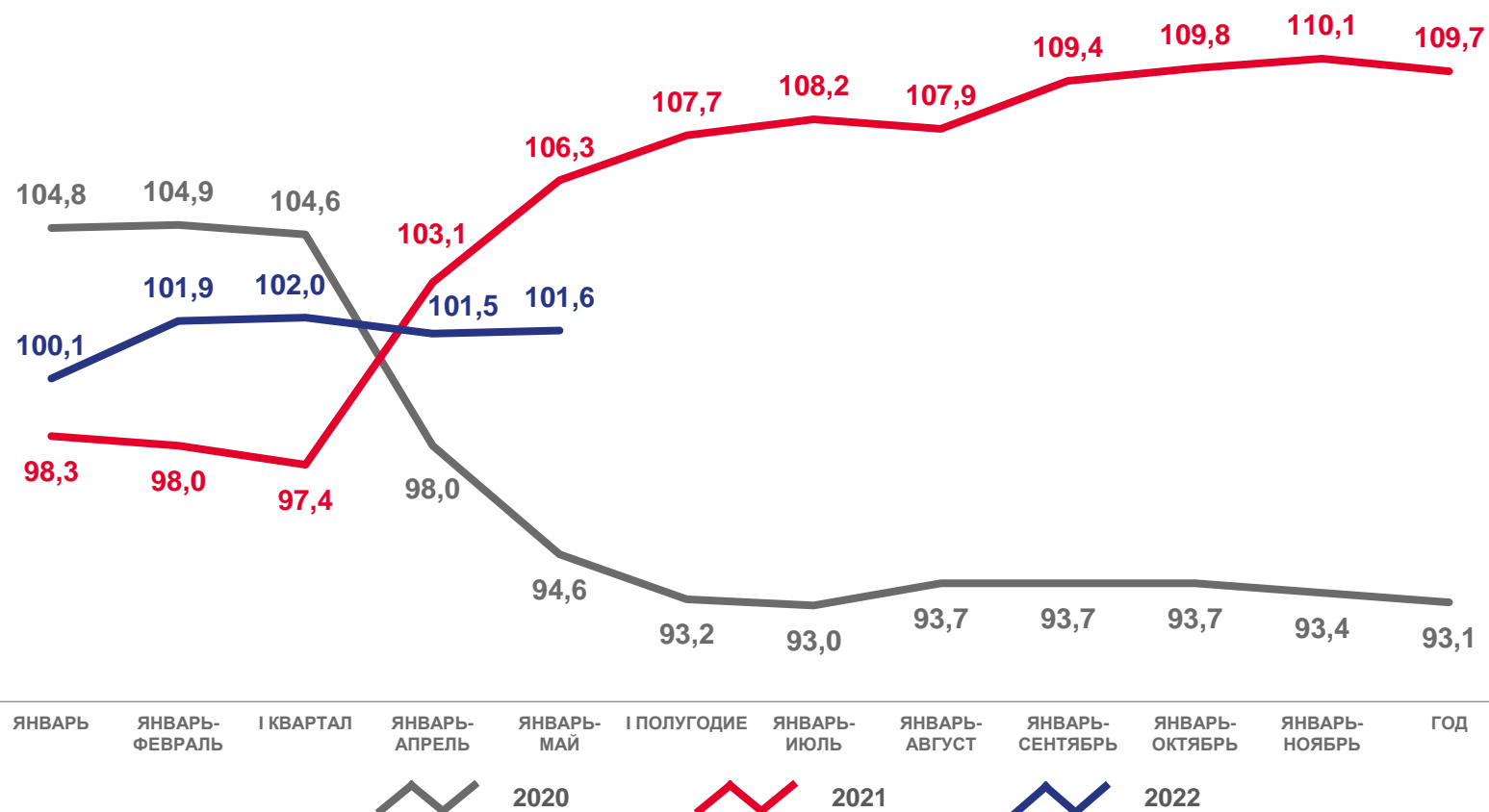
млрд рублей

102,3% к январю-маю 2021 года



Непродовольственные товары

в % к соответствующему периоду предыдущего года



* Темпы роста приведены в сопоставимых ценах. Данные за январь – январь-апрель 2022 г. уточнены по итогам ежеквартальных обследований малых предприятий и организаций, средняя численность работников которых не превышает 15 человек, не относящихся к субъектам малого предпринимательства и изменений, внесенных респондентами в ранее предоставленные данные.



ОБОРОТ ОБЩЕСТВЕННОГО ПИТАНИЯ*

Май 2022 года

в % к предыдущему месяцу

102,5 млн рублей

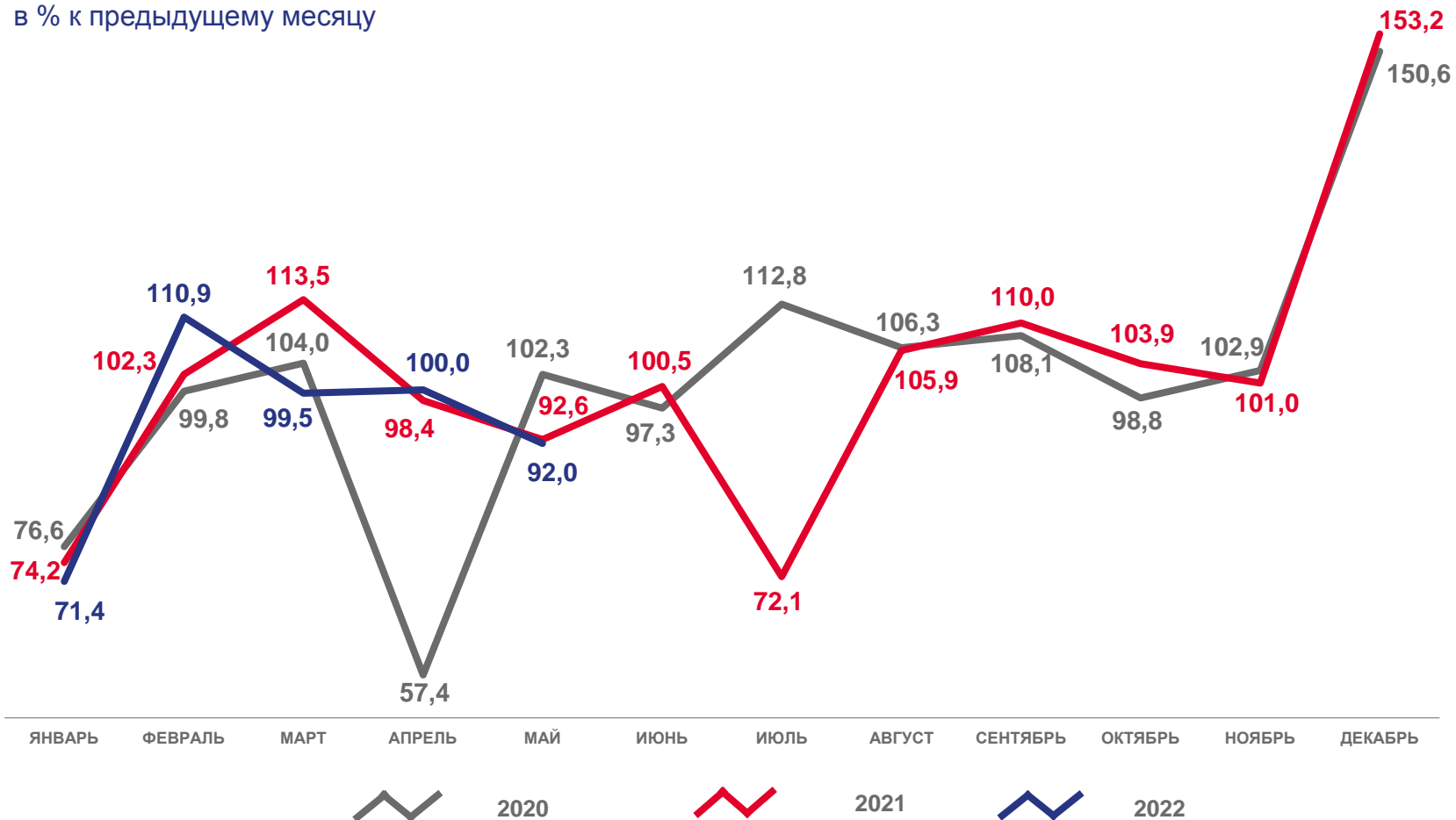
92,0% к апрелю 2022 года

98,3% к маю 2021 года

Январь-май 2022 года

511,6 млн рублей

101,3% к январю-маю 2021 года



* Темпы роста приведены в сопоставимых ценах. Данные за январь, февраль, март, апрель 2022 г. уточнены по итогам ежеквартальных обследований малых предприятий и организаций, средняя численность работников которых не превышает 15 человек, не относящихся к субъектам малого предпринимательства и изменений, внесенных респондентами в ранее предоставленные данные.